



TUTO SWIM COMMUNITY

Saint Quentin Natation



[DATE]

SAINT QUENTIN NATATION
10 rue de la comédie 02100 saint Quentin

Bonjour à tous,

Ce document a pour but de vous aiguiller , vous accompagner dans votre inscription en ligne.

Suivez ce tutoriel étape par étape et celle-ci sera fluide.

Sommaire :

- I) Inscription le jour J (ou après) des dates d'ouverture des réinscriptions :
- II) Inscription avant les dates d'ouverture des réinscriptions :
 - a. Création de compte
 - b. Achat de prestation (inscription dans un groupe) seulement disponible lors de l'ouverture des inscriptions et réinscription

I) Inscription le jour J (ou après) des dates d'ouverture des réinscriptions :

Etape n°1 :

Rendez-vous sur : <https://saintquentinnatation.swim-community.fr> et inscrivez-vous au club :

Swim Community - Se connect

https://saintquentinnatation.swim-community.fr/Pages/Login.aspx

S'INSCRIRE +

PREMIERE INSCRIPTION ET PREMIERE CONNECTION A SWIM COMMUNITY (création d'un nouveau compte)

CLIQUEZ SUR « S'INSCRIRE + »

Identifiant

Mot de passe

Le champ Mot de passe est requis.

Mémoriser le mot de passe ?

SE CONNECTER

Je n'arrive pas à me connecter

Propulsé par **SWIM community**

CHF/EUR +0,37%

Rechercher

13:33 11/07/2023

Etape n°2 :

Remplissez le formulaire avec l'ensemble de vos données : **attention à l'exactitude de vos données**, celles-ci seront envoyées à la fédération et seront utilisées pour notre listing de communication.

Pour les familles souhaitant inscrire juste leurs enfants, vous devez absolument créer un compte parent avec l'ensemble de vos données, étape primordiale pour la création des factures, **par la suite vous pourrez créer un profil pour chacun des membres de votre famille que vous souhaitez inscrire**. Attention sur le profil parent vous ne devez pas indiquer le numéro de licence de votre enfant, celui-ci devra être indiqué seulement sur le profil de votre enfant.

Si le membre à inscrire n'était pas licencié auparavant ou si vous créez un compte parent :

The screenshot shows a web browser window with the URL <https://saintquentinnatation.swim-community.fr/Pages/Register.aspx>. The page is titled "Création du compte utilisateur" and features a progress bar with five steps: 1. Création du compte, 2. Association de membres, 3. Choix des prestations, 4. Documents nécessaires, and 5. Règlement. The form is divided into three main sections:

- 1. Informations personnelles:** Includes fields for Nom, Prénom, Date de naissance, Nationalité sportive (FRANCE), and a checkbox for "J'ai déjà été licencié à la FFN". It also has fields for Lieu de naissance and Département de naissance.
- 2. Coordonnées:** Includes fields for Adresse, Code postal, Ville, Pays (FRANCE), and two phone number fields (N° de téléphone (mobile de préférence) and Autre n° de téléphone).
- 3. Identifiants:** Includes fields for Adresse de messagerie (macarez.kevin@gmail.com) and Confirmez l'adresse de messagerie. It also has checkboxes for "J'autorise à être contacté par la FFN" and "J'autorise à être contacté par Swim-Community", and fields for Mot de passe and Confirmez le mot de passe.

Two text boxes are overlaid on the right side of the form:

- The top box contains the text: "Afin de bien recevoir les mails de communication, nous vous conseillons de cocher la case « j'autorise à être contacté par swim community ». Soyez vigilant en tapant votre adresse mail et votre numéro de portable qui nous serviront afin de vous contacter".
- The bottom box contains the text: "Créez votre mot de passe et conservez-le pour les prochaines connexions et inscriptions".

The Windows taskbar at the bottom shows the system tray with a temperature of 28°C, the search bar, and the date and time: 13:36, 11/07/2023.

Si vous étiez licencié la saison dernière (seulement pour les comptes à une personne) : attention de bien indiquer votre IUF (disponible dans le document PDF joint au mail d'information)

Création du compte utilisateur

1. Informations personnelles

Nom * Prénom *

Date de naissance * g/mm/aaaa Homme Femme

Nationalité sportive FRANCE

J'ai déjà été licencié à la FFN N° IUF (licence FFN)

Lieu de naissance * Département de naissance *

3 chiffres maximum, pour un pays de naissance étranger mettre 999

2. Coordonnées

Adresse * Code postal * Ville *

Pays FRANCE N° de téléphone (mobile de préférence) * Autre n° de téléphone *

3. Identifiants

Adresse de messagerie * macarez.kevin@gmail.com Confirmer l'adresse de messagerie *

J'autorise à être contacté par la FFN J'autorise à être contacté par Swim-Community

Mot de passe * Confirmer le mot de passe *

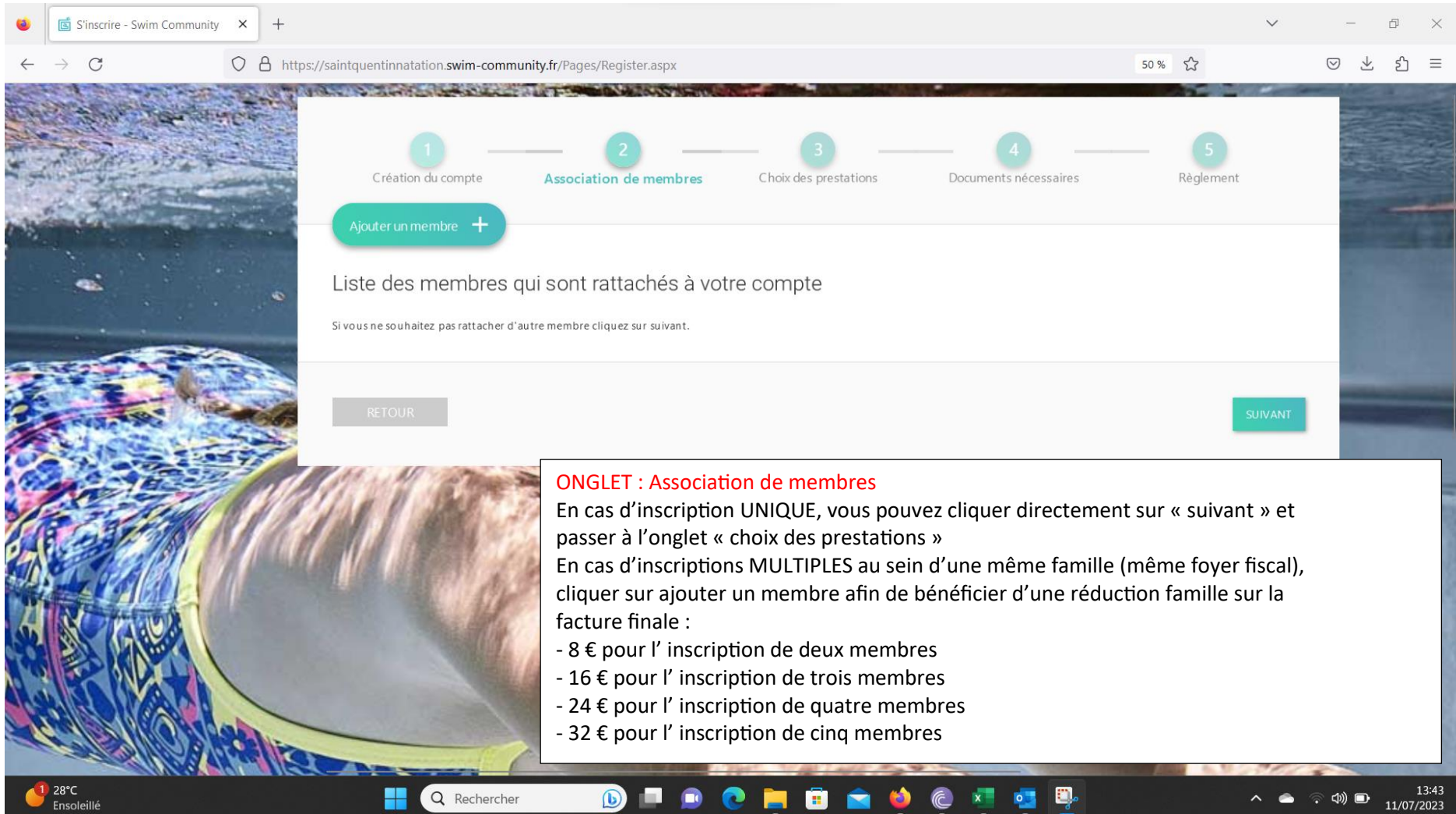
SUIVANT

Attention d'indiquer votre IUF correct: disponible sur le document en pièce jointe reçu par mail

28°C Ensoleillé 13:40 11/07/2023

Etape n°3 :

Si vous vous inscrivez vous-même au club et que vous n'avez pas d'enfant ou de conjoint à inscrire vous n'avez pas besoin d'ajouter de membre. Si vous inscrivez votre enfant ou votre conjoint vous devez ajouter un membre.



The screenshot shows a web browser window with the URL <https://saintquentinnatation.swim-community.fr/Pages/Register.aspx>. The page displays a registration progress bar with five steps: 1. Création du compte, 2. Association de membres (highlighted), 3. Choix des prestations, 4. Documents nécessaires, and 5. Règlement. Below the progress bar is a button labeled "Ajouter un membre +". Underneath, the text reads "Liste des membres qui sont rattachés à votre compte" and "Si vous ne souhaitez pas rattacher d'autre membre cliquez sur suivant." At the bottom of the registration area are two buttons: "RETOUR" and "SUIVANT".

ONGLET : Association de membres
En cas d'inscription UNIQUE, vous pouvez cliquer directement sur « suivant » et passer à l'onglet « choix des prestations »
En cas d'inscriptions MULTIPLES au sein d'une même famille (même foyer fiscal), cliquer sur ajouter un membre afin de bénéficier d'une réduction famille sur la facture finale :

- 8 € pour l'inscription de deux membres
- 16 € pour l'inscription de trois membres
- 24 € pour l'inscription de quatre membres
- 32 € pour l'inscription de cinq membres

28°C
Ensoleillé

Rechercher

13:43
11/07/2023

Etape n°4 :

Indiquez l'ensemble des renseignements concernant le membre à ajouter

The screenshot shows a web browser window with the URL <https://saintquentinnatation.swim-community.fr/Pages/Register.aspx>. The page displays a registration form titled "Ajout d'un membre" with five steps: 1. Informations personnelles, 2. Coordonnées, 3. Identifiants, 4. Documents nécessaires, and 5. Règlement. The form is currently on step 1. A red arrow points from a callout box to the "Nationalité sportive" dropdown menu, which is set to "FRANCE".

Attention d'indiquer votre IUF correct: disponible sur le document en pièce jointe reçu par mail

1. Informations personnelles

Nom * Prénom *

Date de naissance * Homme Femme

Lien d'affiliation * Nationalité sportive

J'ai déjà été licencié à la FFN

Lieu de naissance * Département de naissance *

3 chiffres maximum, pour un pays de naissance étranger mettre 999

2. Coordonnées

Adresse différente de l'utilisateur principal

Adresse * Code postal * Ville *

Pays N° de téléphone (mobile de préférence) * Autre n° de téléphone

3. Identifiants

Permettre à ce membre de se connecter et gérer tout seul son compte

Etape n°5 :

Dorénavant votre membre est ajouté, si vous avez d'autres membres à ajouter, effectuez les mêmes démarches que précédemment, sinon appuyez sur suivant

1 Création du compte 2 Association de membres 3 Choix des prestations 4 Documents nécessaires 5 Règlement

Ajouter un membre +

Liste des membres qui sont rattachés à votre compte

LEGRAND Sophie
Enfant

Si vous ne souhaitez pas rattacher d'autre membre cliquez sur suivant.

RETOUR SUIVANT

L'enregistrement sophie legrand a été modifié

28°C Ensoleillé

Rechercher

13:46 11/07/2023

Etape n°6 :

Place au choix des groupes, pour cela appuyer sur sélection du membre sur le membre qui va s'inscrire au club

S'inscrire - Swim Community

https://saintquentinnatation.swim-community.fr/Pages/Register.aspx

50%

1 2 3 4 5
Création du compte Association de membres Choix des prestations Documents nécessaires Règlement

Inscription à la saison **2023/2024** N° de commande **CG202307000004**

Pensez à payer ou valider votre commande à la dernière étape pour que vos choix soient pris en compte.

Sélection du membre

KEVO Kevtokev
Membre principal 16/05/1933
SELECTION DU MEMBRE
Inscrit à aucune prestation

LEGRAND Sophie
Enfant 12/05/2012
SELECTION DU MEMBRE
Inscrit à aucune prestation

RETOUR SUIVANT

28°C Ensoleillé

Rechercher

13:46 11/07/2023

Etape n°7 :

Choisissez le groupe de votre enfant qui lui a été attribué :

- Pour la réinscription merci de vous fier au document envoyé en pièce jointe
- Pour les inscriptions merci de vous fier au document donné lors du test
- ➔ Toute inscription faite dans le mauvais groupe sera supprimée

1 Création du compte 2 Association de membres 3 Choix des prestations 4 Documents nécessaires 5 Règlement

Inscription à la saison **2023/2024** N° de commande **CG202307000004**

Pensez à payer ou valider votre commande à la dernière étape pour que vos choix soient pris en compte.

LEGRAND Sophie [VOIR LE RÉCAPITULATIF](#)

Apprentissage Bénévoles Ecole de natation Natation Courses

Water-polo

RETOUR SUIVANT

Dans apprentissage se trouve l'ensemble des groupes « oursin »

Dans water-polo se trouve le groupe polo jeune et le groupe polo adultes

Vous êtes officiels (sans être nageur en même temps) ou membre du bureau merci de vous inscrire via le groupe bénévole.

Dans école de natation se trouve l'ensemble des groupes « sauv'nage / pass'sport de l'eau et pass'compétition »

Dans natation course se trouve l'ensemble des groupes « 4 nages / master / pré compet et compet »

28°C Ensoleillé 13:47 11/07/2023

Etape n°8 :

Dorénavant vous devez choisir le groupe où inscrire le nageur : pour les groupes suivants : oursin , sauv'nage , pass'sport , pass'compétition et 4 nages, vous pouvez choisir le chiffre que vous souhaitez (ce sont juste les horaires qui changent)

1 Création du compte 2 Association de membres 3 Choix des prestations 4 Documents nécessaires 5 Règlement

Inscription à la saison **2023/2024** N° de commande **CG202307000004**

Pensez à payer ou valider votre commande à la dernière étape pour que vos choix soient pris en compte.

LEGRAND Sophie [VOIR LE RÉCAPITULATIF](#)

Natation Courses	
compet	Horaires
Abonnement	220,00 € <input type="checkbox"/>
master n°2	Horaires
Masters compétiteurs	Horaires
Pré-compet	Horaires

RETOUR [SUIVANT](#)

28°C Ensoleillé 13:48 11/07/2023

Rechercher

Pensez à cocher la case au niveau des tarifs

En mettant votre souris sur horaires vous trouverez les horaires et lieux d'entraînement du groupe

Sélectionnez le groupe où le nageur doit être

Etape n°9:

Si vous n'avez plus de groupe à attribuer aux membres de votre famille cliquez sur « suivant », sinon faites comme précédemment mais avec un autre membre de la famille

S'inscrire - Swim Community

https://saintquentinnatation.swim-community.fr/Pages/Register.aspx

50%

1 2 3 4 5
Création du compte Association de membres Choix des prestations Documents nécessaires Règlement

Inscription à la saison **2023/2024** N° de commande **CG202307000004**

Pensez à payer ou valider votre commande à la dernière étape pour que vos choix soient pris en compte.

Sélection du membre

KEVO Kertokev
Membre principal 16/05/1933
SÉLECTION DU MEMBRE
Inscrit à aucune prestation

LEGRAND Sophie
Enfant 12/05/2012
SÉLECTION DU MEMBRE

RETOUR SUIVANT

28°C Ensoleillé Rechercher 11/07/2023 13:49

Etape n°10 :

Place aux documents à signer et à déposer sur la plateforme. Pour le règlement intérieur, le règlement des compétiteurs, fiche d'inscription et l'autorisation de photo vous pouvez les valider électroniquement en cliquant sur le nuage orange.

En ce qui concerne le questionnaire de santé vous devez la remplir, le signer en la téléchargeant puis la déposer sur la plateforme

The screenshot shows a web browser window with the URL <https://saintquentinnatation.swim-community.fr/Pages/CLUB/MonSuivi/InscriptionPrestations.aspx>. The page title is "Inscription à la saison 2023/2024" and the order number is "N° de commande CG20230800003".

The user is identified as "MACAREZ Kevin". The page lists several documents with "Validation électronique" buttons and orange clouds:

- autorisation photo
- Certificat médical / questionn... (highlighted with a red box and arrow)
- dossier inscription majeur
- dossier inscription mineurs
- questionnaire santé majeur
- questionnaire santé mineur
- règlement compétiteurs
- Règlement intérieur du club si...

Below this list is a section "Documents vierges téléchargeables" with a table:

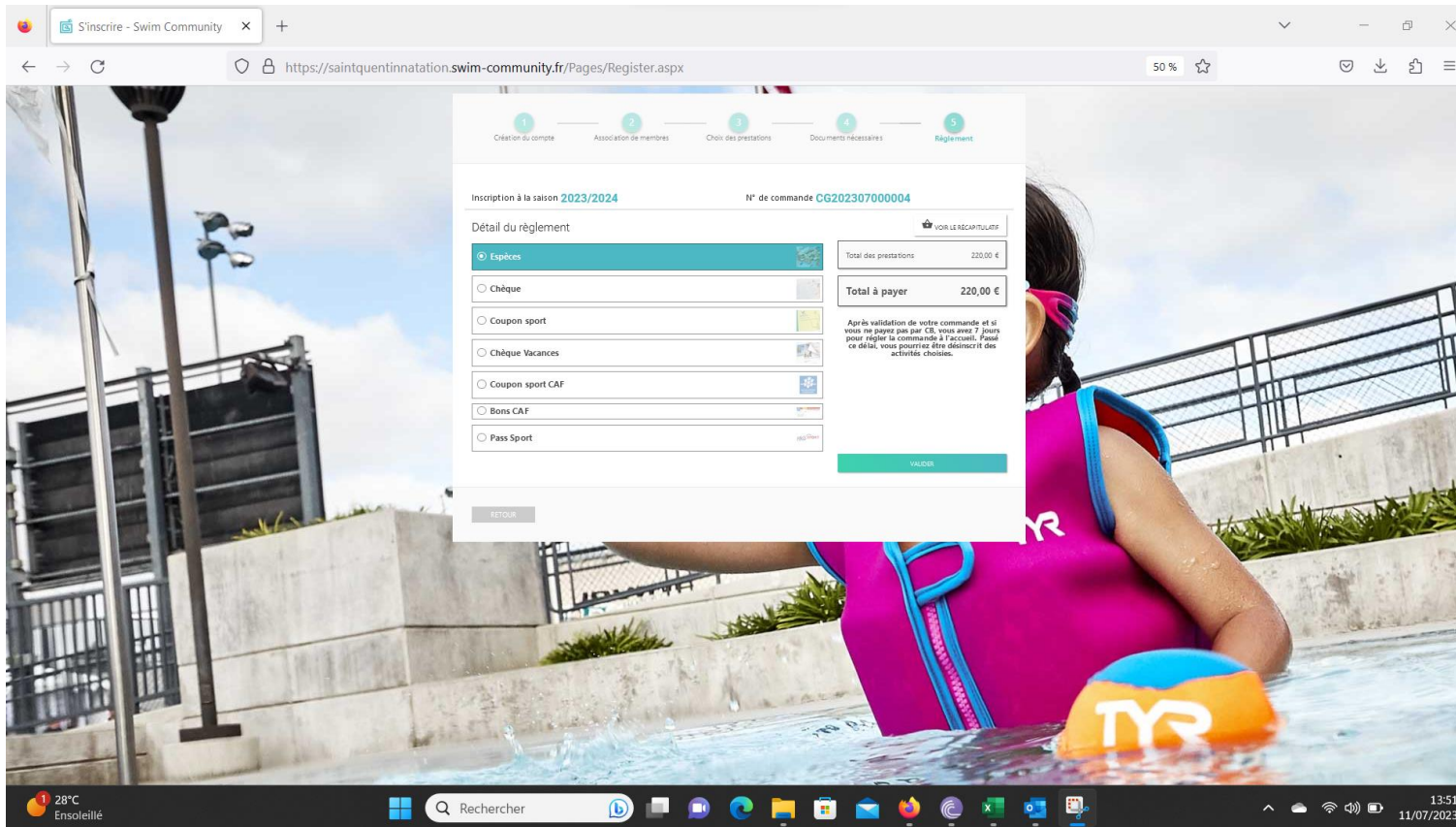
Document	Action
autorisation photo	TÉLÉCHARGER
dossier inscription majeur	TÉLÉCHARGER
dossier inscription mineurs	TÉLÉCHARGER
questionnaire santé majeur	TÉLÉCHARGER
questionnaire santé mineur	TÉLÉCHARGER

Two callout boxes provide instructions:

- A box pointing to the "Certificat médical / questionn..." document says: "Déposer le questionnaire de santé (ou le certificat médical)".
- A box pointing to the "Validation électronique" buttons says: "Validez le document électroniquement en cliquant sur le nuage orange".

Etape n°11 :

Dernières étapes, le règlement : vous avez plusieurs possibilités, soit par carte bleue (totalité de la commande) ou bien chèques/ espèces / coupon sport / aide pass'sport / chèque ANCV ; si vous choisissez un règlement autre que la carte bleue vous devrez venir à une des permanences du club pour venir régler et finaliser votre dossier. Attention si vous ne venez pas régler avant la dernière permanence ; vous perdrez votre place



The screenshot shows a web browser window with the URL <https://saintquentinatation.swim-community.fr/Pages/Register.aspx>. The page displays a registration form for the 2023/2024 season. The form is titled "Inscription à la saison 2023/2024" and shows the order number "N° de commande CG202307000004". The payment method section is titled "Détail du règlement" and lists several options: "Espèces" (selected), "Chèque", "Coupon sport", "Chèque Vacances", "Coupon sport CAF", "Bons CAF", and "Pass Sport". The total amount to be paid is 220.00 €. A warning message states: "Après validation de votre commande et si vous ne payez pas par CB, vous avez 7 jours pour régler la commande à l'accueil. Passé ce délai, vous pourriez être désinscrit des activités choisies." The form also includes a "VALIDER" button and a "RETOUR" button. The background of the page shows a person in a pink swimsuit sitting in a swimming pool.

→ tous paiements en ANCV et coupon sport se verront attribuer un surplus de 10% du montant payé avec ce moyen de paiement pour frais de dossiers demandés par ces différents organismes

Etape n°12 :

Votre inscription est terminée =D , vous pouvez aller sur votre compte pour avoir votre facture et voir le planning d'entraînement. Si vous n'avez pas réglé par carte bleu n'oubliez pas de venir lors d'une permanence du club pour régler votre cotisation

The screenshot shows a web browser window with the address bar displaying <https://saintquentinnatation.swim-community.fr/Pages/Register.aspx>. The page content is partially obscured by a modal window.

Modal Window:

Félicitations ! 😊

Votre commande a bien été prise en compte. Veuillez vous rapprocher de votre club pour régler votre commande.

Si vous changez d'avis, vous pouvez à tout moment vous reconnecter et payer à l'aide d'un autre mode de règlement.

TERMINER

Page Content (Visible):

Création du compte (1) | Règlement (5)

Inscription à la saison 2023/2024

Détail du règlement

- Espèces
- Chèque
- Coupon sport
- Chèque Vacances
- Coupon sport CAF
- Bons CAF
- Pass Sport

Total des prestations: 220,00 €

Total à payer: 220,00 €

VOIR LE RÉCAPITULATIF

Après validation de votre commande et si vous ne payez pas par CB, vous avez 7 jours pour régler la commande à l'accueil. Passé ce délai, vous pourriez être désinscrit des activités choisies.

RETOUR

System tray: 28°C Ensoleillé, Recherche, 13:52, 11/07/2023

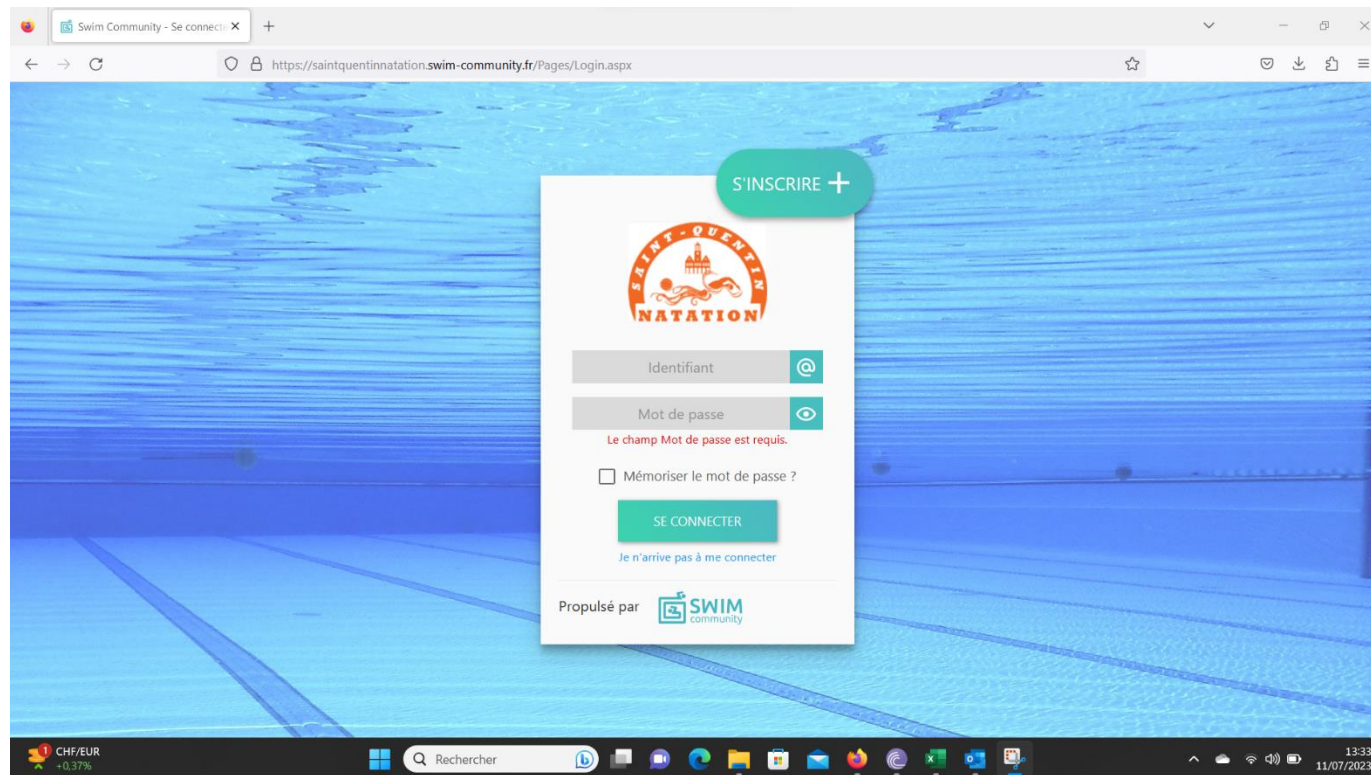
II) Inscription avant les dates d'ouverture des réinscriptions :

a. Création de compte :

Suivez la méthode précédente jusque l'étape 6, n'attribuez pas de groupe aux nageurs, cliquez sur suivant. Une fois cette création de compte , attendez le jour des réinscriptions afin de vous connectez à votre compte et de choisir votre prestation

b. Achat de prestation (inscription dans un groupe) seulement disponible lors de l'ouverture des réinscription et inscriptions :

Etape 1 : connectez-vous avec vos identifiants :



Etape 2 : cliquez sur nouvelle inscription :

The screenshot shows a web browser window displaying the 'Tableau de bord' (Dashboard) of the 'Swim Community' website. The page is for a user named Kevin Macarez, who is a member. The dashboard features several navigation buttons: 'Mes commandes', 'Mes factures', 'Nouvelle inscription' (highlighted with a red oval), and 'Inscription à la séance'. Below these are sections for 'Prochaines prestations' (Next services), 'Prochaines échéances' (Next due dates), and 'Séances restantes de votre famille' (Remaining sessions for your family). The 'Prochaines prestations' and 'Prochaines échéances' sections both display the message 'Vous n'êtes inscrit à aucun type de pratique' and 'Vous n'avez aucune échéance à venir' respectively. The 'Séances restantes de votre famille' section has a dropdown menu labeled 'SÉLECTIONNER'. The browser's address bar shows the URL 'https://saintquentinnatation.swim-community.fr/Pages/CLUB/TABLEAUBORD/TableauBord.aspx'. The Windows taskbar at the bottom shows the date as 14/08/2023 and the time as 17:58.

Etape 3: reprenez à partir de l'étape 7 de la première méthode puis suivez les étapes suivantes :